

NOTAT



Dato: 7. december 2023
 Sagsbeh.: Torsten Gade Sigvertsen
 Dok.nr.: 21/09481-3

Udviklingen i modtagne civile sager ved byretterne 2017-2023

Som opfølgning på vedtagelsen af forslag til lov om retsafgifter, jf. lov nr. 425 af 16. marts 2021, som trådte i kraft den 1. oktober 2021, har Justitsministeriet anmodet om en redegørelse for udviklingen i antallet af anlagte retssager. Udviklingen ønskes sammenlignet med antallet af anlagte retssager i en passende årrække forud for ikrafttrædelsen af den nye lov om retsafgifter.

Ved 'anlagte retssager' forstår Domstolsstyrelsen antallet af civile sager modtaget ved byretterne. Det er telefonisk aftalt med Justitsministeriet, at der foretages et træk af modtagne civile sager ved byretterne i perioden 2017-2023, dog forskudt, så startdatoen for hvert år er 1. oktober og slutdatoen er den 30. september i det følgende år. Det er aftalt, at udtrækket opdeles på henholdsvis sagstyper med retsafgift og sagstyper uden retsafgift.

De aftalte udtræk fremgår nedenfor.

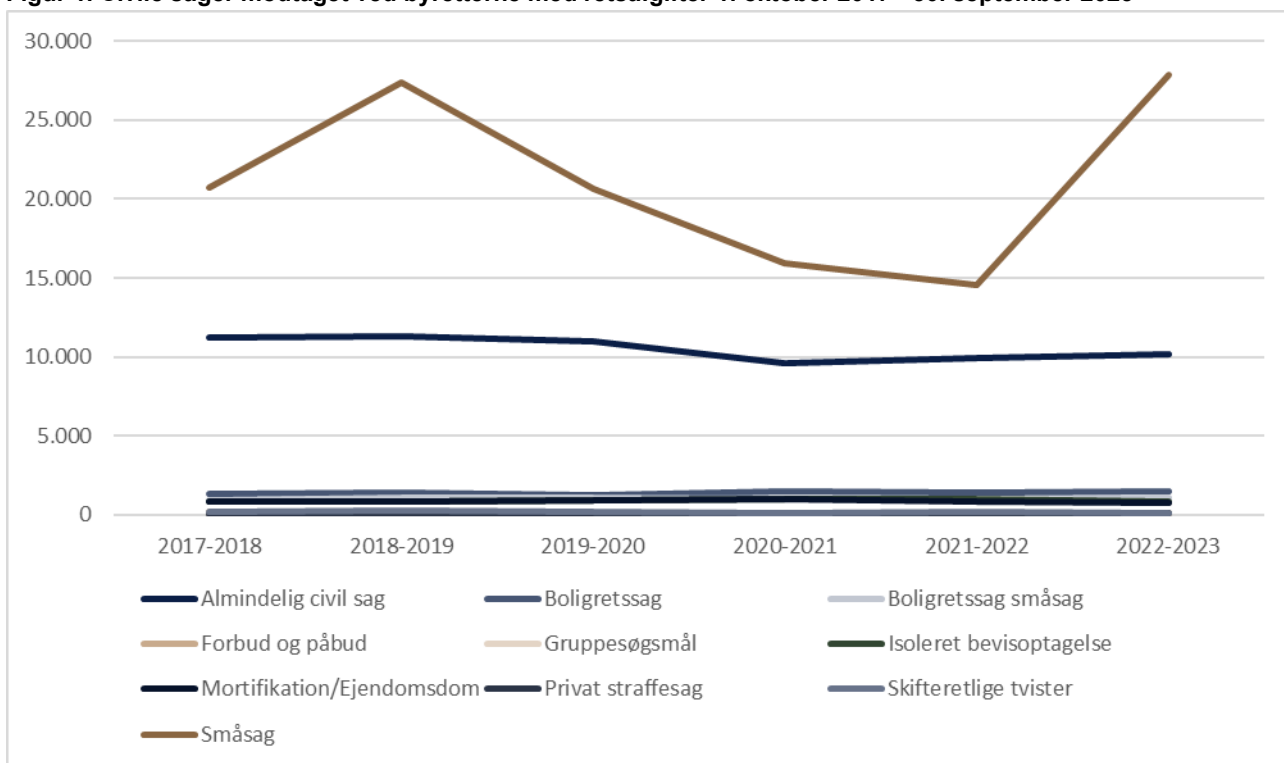
Tabel 1. Civile sager modtaget ved byretterne med retsafgifter 1. oktober 2017 - 30. september 2023

Sagstype	2017-2018	2018-2019	2019-2020	2020-2021	2021-2022	2022-2023
Almindelig civil sag	11.266	11.331	10.959	9.622	9.911	10.165
Boligretssag	1.319	1.420	1.230	1.462	1.420	1.480
Boligretssag småsag	905	1.083	1.081	1.015	932	1.064
Forbud og påbud	138	136	102	85	107	90
Gruppesøgsmål	5	5	5	7	7	8
Isoleret bevisoptagelse	803	799	879	997	991	865
Mortifikation/Ejendomsdom	861	855	927	981	864	735
Privat straffesag	79	118	96	91	105	126
Skifteretlige tvister	213	265	142	130	144	136
Småsag	20.737	27.352	20.657	15.935	14.581	27.911
I alt	36.326	43.364	36.078	30.325	29.062	42.580

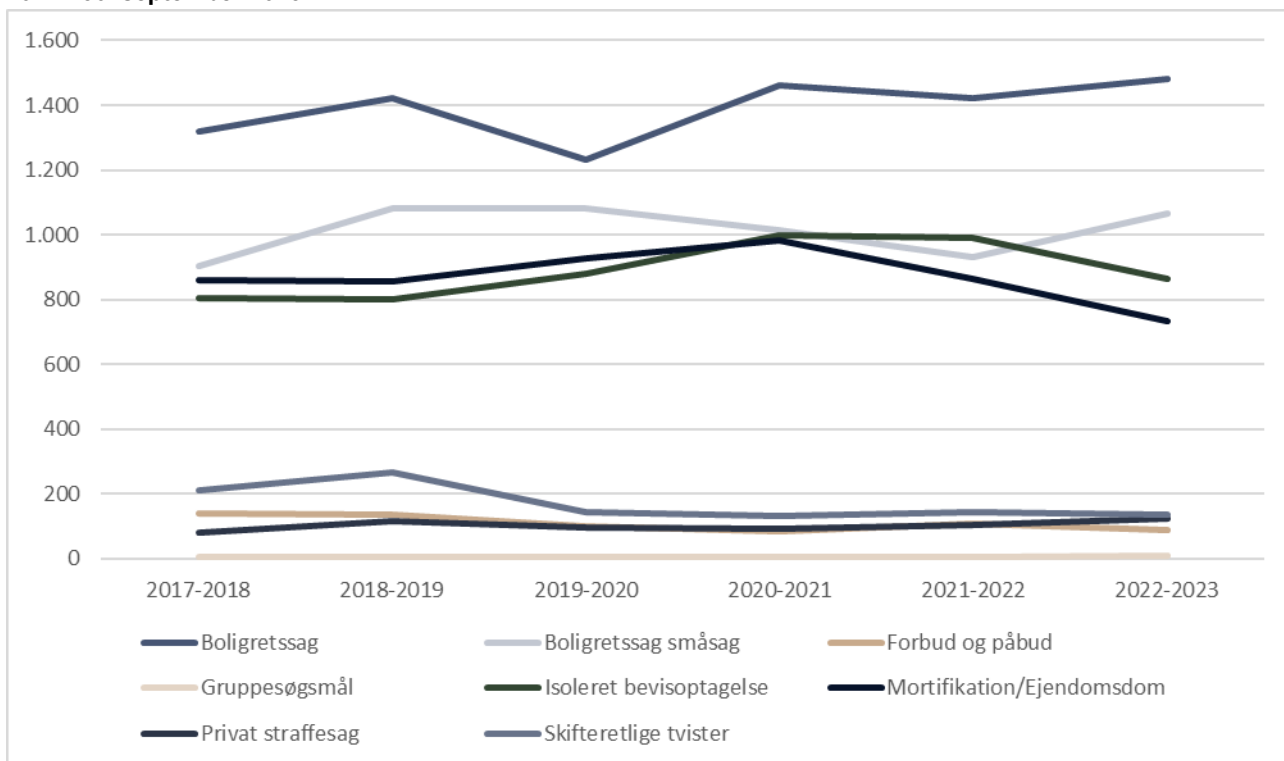
Bem.: Data er trukket den 7. december 2023. Der tages forbehold for efterregistreringer.

Udviklingen i tabel 1 kan følges i nedenstående figur 1-2.

Figur 1. Civile sager modtaget ved byretterne med retsafgifter 1. oktober 2017 - 30. september 2023



Figur 2. Civile sager modtaget ved byretterne med retsafgifter (ekskl. småsager og alm. civile sager) 1. oktober 2017 - 30. september 2023



Som det fremgår, ses der ikke nogen umiddelbar sammenhæng mellem udviklingen før og efter indførelsen af retsafgiftsloven, heller ikke når figuren renses for alm. civile sager og småsager.

Tabel 2 indeholder et udtræk svarende til tabel 1 for de sagstyper, som ikke medfører en retsafgift.

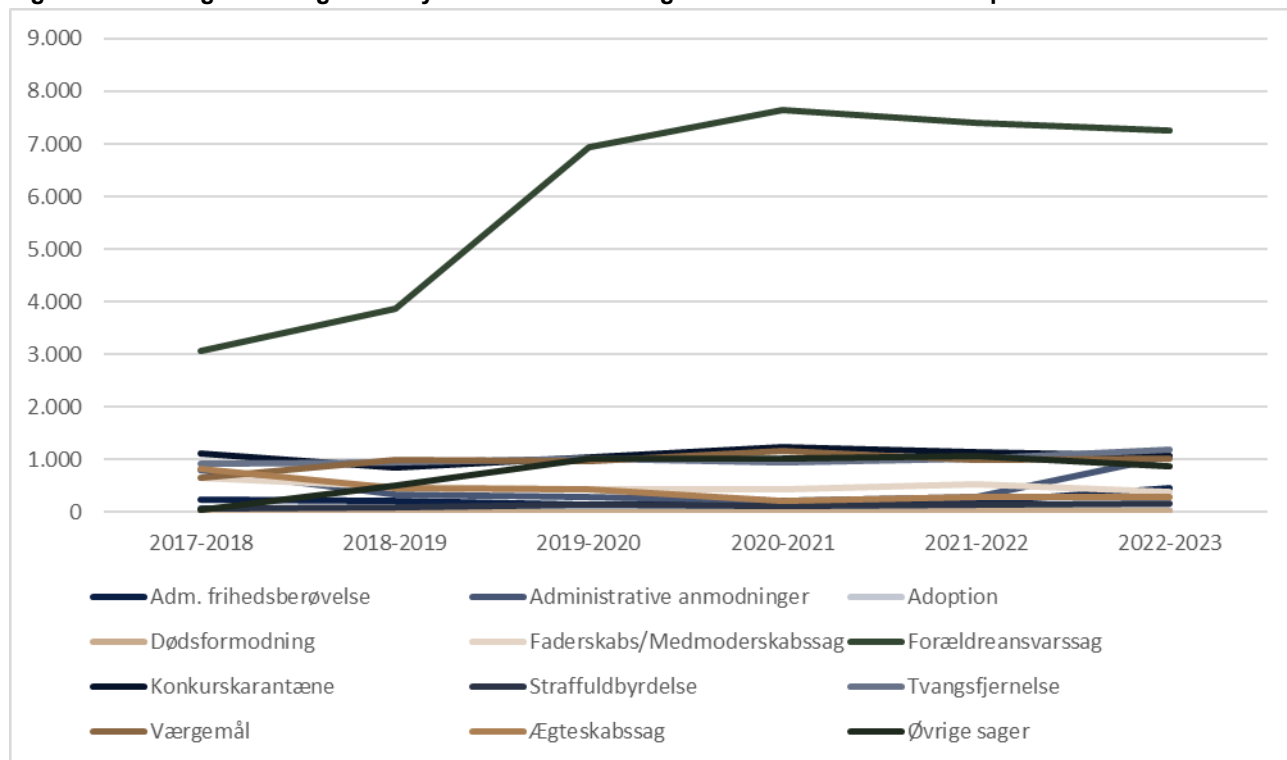
Tabel 2. Civile sager modtaget ved byretterne uden retsafgifter 1. oktober 2017 - 30. september 2023

Sagstype	2017-2018	2018-2019	2019-2020	2020-2021	2021-2022	2022-2023
Adm. frihedsberøvelse	241	218	150	195	179	444
Administrative anmodninger	794	334	286	222	296	1.073
Adoption	7	19	17	32	30	39
Dødsformodning	7	9	5	5	7	10
Faderskabs/Medmoderskabssag	658	476	430	420	518	392
Forældreansvarssag	3.063	3.877	6.940	7.641	7.400	7.252
Konkurskarantæne	1.103	858	1.050	1.248	1.137	1.055
Straffuldbyrkelse	78	97	128	112	132	173
Tvangsfjernelse	914	935	1.025	941	1.023	1.187
Værgemål	655	989	960	1.168	994	1.018
Ægteskabssag	827	462	443	223	294	282
Øvrige sager	39	508	1.006	1.014	1.074	882
I alt	8.386	8.782	12.440	13.221	13.084	13.807

Bem.: Data er trukket den 7. december 2023. Der tages forbehold for efterregistreringer.

Udviklingen i tabel 2 kan følges i nedenstående figur 3-4.

Figur 3. Civile sager modtaget ved byretterne uden retsafgifter 1. oktober 2017 - 30. september 2023



Figur 4. Civile sager modtaget ved byretterne uden retsafgifter (ekskl. forældreansvarssager) 1. oktober 2017 - 30. september 2023

