

# Oplæg til erhvervsudvalget

Oplæg baseret på seneste produktivetsrapport fra marts 2024

---

## Rapportens indhold

1. Produktivitet og aktuel økonomisk politik
2. Betydningen af *merchanting* og *processing* for udviklingen i produktiviteten



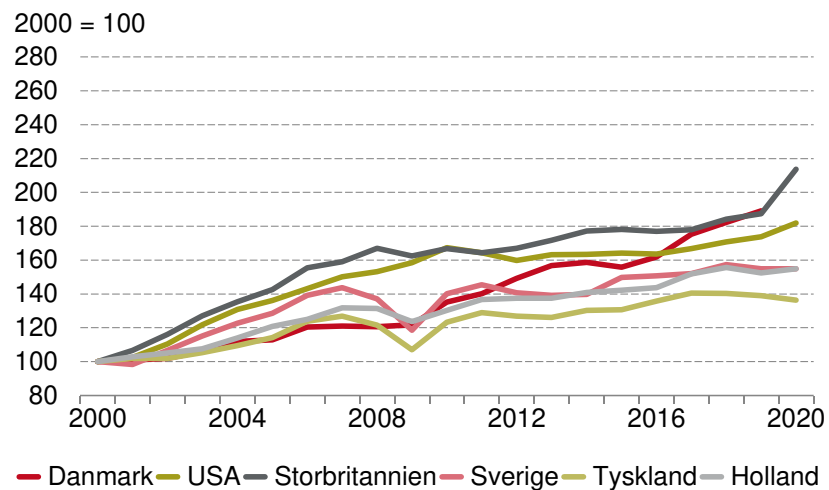
De Økonomiske Råd 

---

# Betydningen af merchanting og processing for udviklingen i produktiviteten

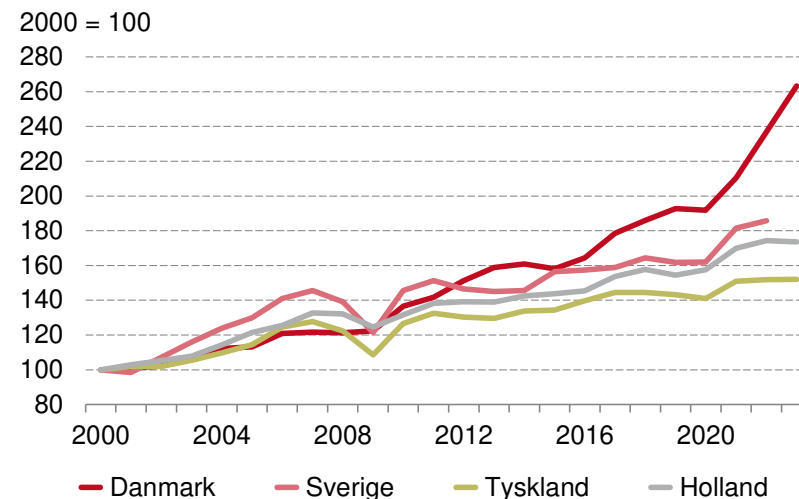
# Høj produktivetsvækst i Danmark i senere år

## Timeproduktivitet, industri



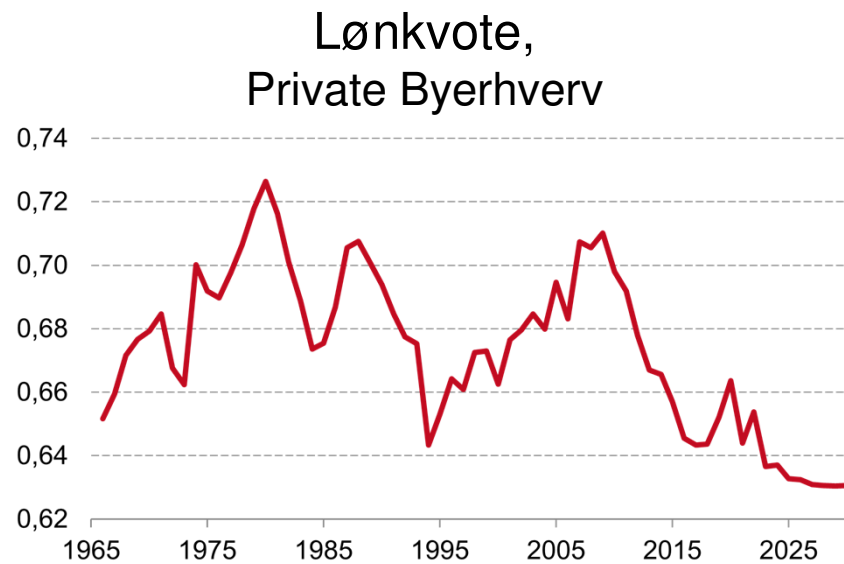
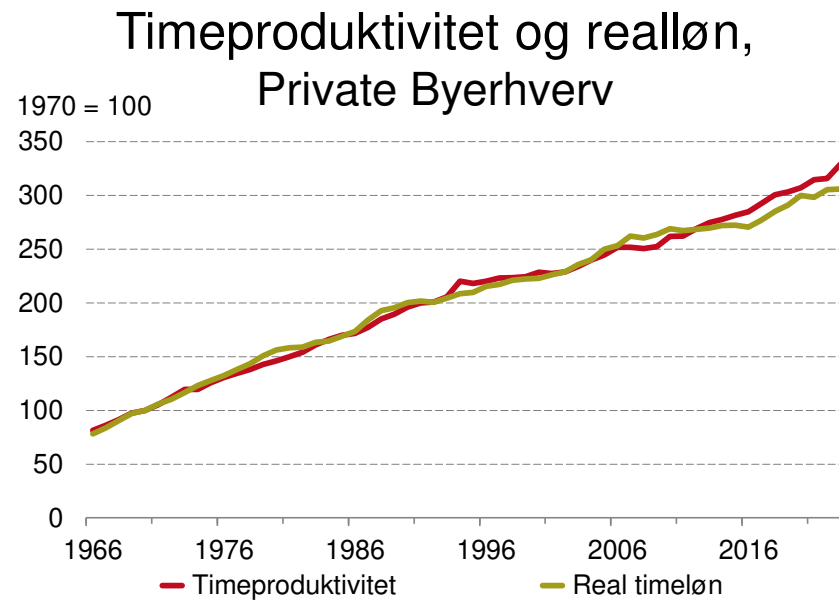
Kilde: EU-KLEMS

## Timeproduktivitet, private byerhverv



Kilde: Eurostat

# Lønkvoten er faldet i private byerhverv

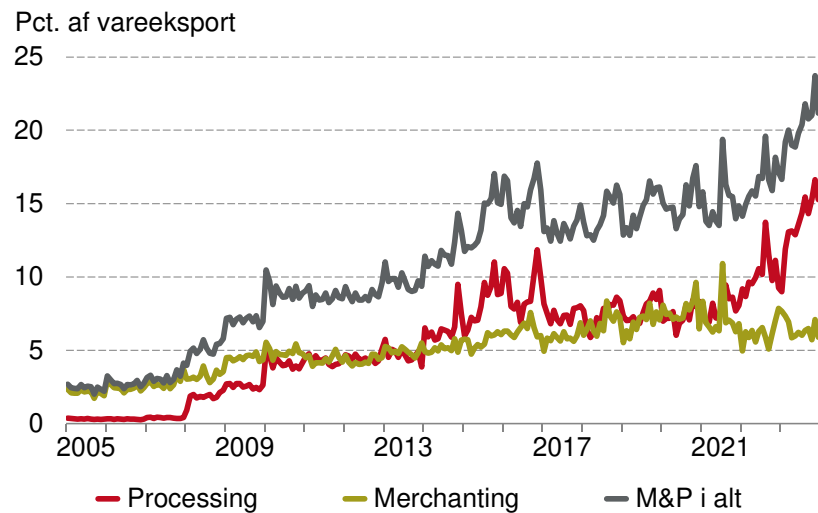


Kilde: Dansk Økonomi, efterår 2023.

# Merchanting og processing fylder stadig mere

## Kan det forklare høj produktivitet og fald i lønkvote?

---



### Merchanting og processing (M&P)

Danskejede varer eksporteres fra ét udenlandsk land til et andet, uden at krydse den danske grænse

*Eksempel:*

Dansk virksomhed får produceret møbler i Polen, som sælges i Tyskland

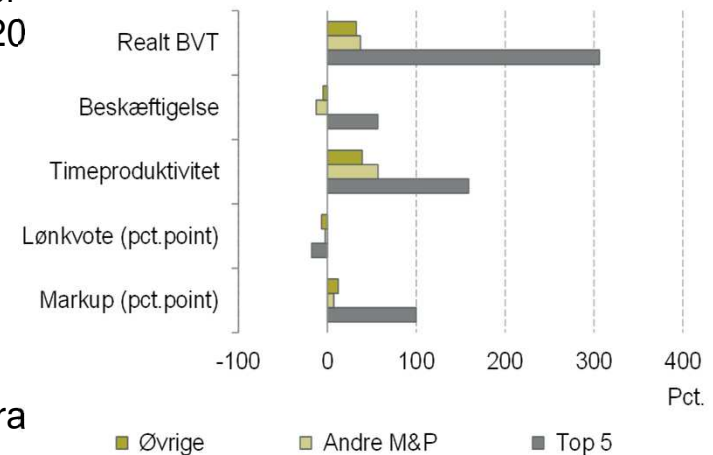
# Hvem står for M&P aktiviteterne?

## Resultater fra nye analyser på virksomhedsniveau

- Få virksomheder står for hovedparten af M&P:
  - 5 fem største (“top 5”) står for knap  $\frac{3}{4}$  af M&P avancerne
  - Top 5 har karakteristika som såkaldte *superstjerner*, der har vundet frempas i USA og andre lande de seneste 20 år, herunder ift. produktivitetsvækst og lønkvote
- Underliggende årsag til fremvæksten af ”superstjernerne” er omdiskuteret. Nogle bud er:
  - Øget globalisering har primært gavn timer produktive og store virksomheder;
  - Øgede stordriftsfordele fra IT; Øgede stordriftsfordele fra immateriel kapital (software, F&U, organisationsformer mv.)

Få virksomheder driver værket og har desuden karakteristika, der forbindes med “superstjernevirksomheder”

### Udvikling fra 2001-2020

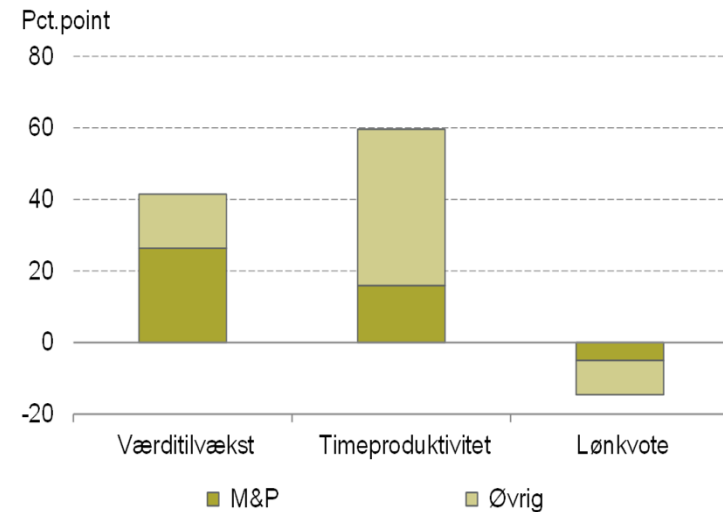


# Konsekvenser af M&P stigningen?

## Aktivitet og lønkvote

- Undersøger både indflydelsen fra M&P-*virksomheder* og M&P-*aktiviteterne*
- Top 5 M&P virksomheder redegør for knap 20 pct. af produktivetsvæksten i private byerhverv
  - 50 pct. heraf kan henføres til M&P aktiviteterne
- M&P aktiviteterne kan redegøre for et fald i lønkvoten på 5 pct. point i fremstillingserhvervene
  - Igen: drives i al væsentlighed af top 5 M&P

**Bidrag fra M&P aktiviteterne**



# Samlet konklusion og diskussion

---

- M&P-virksomheder og -aktiviteter har sat et betydeligt aftryk på økonomien i form af høj produktivitetsvækst og fald i lønkvoten
- Få fremstillingsvirksomheder har anvendt udenlandsk produktion til at ekspandere kraftigt
  - De store virksomheders uforholdsmæssigt store bidrag til aggregeret udvikling er en global tendens
- Udviklingen værd at følge fremadrettet
  - Fordelingseffekter (faldende lønkvote)
  - Holdbarhedskonsekvenser? (faldende lønkvote)
  - Afkobling mellem indenlandsk beskæftigelse og BNP på kort sigt



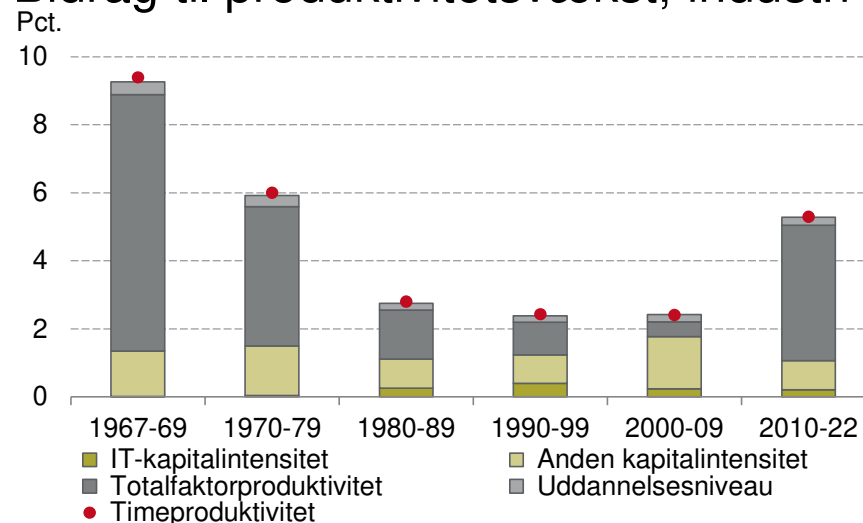
---

Tak for jeres opmærksomhed

Ekstra slide

# Betydeligt TFP-bidrag i dansk industri

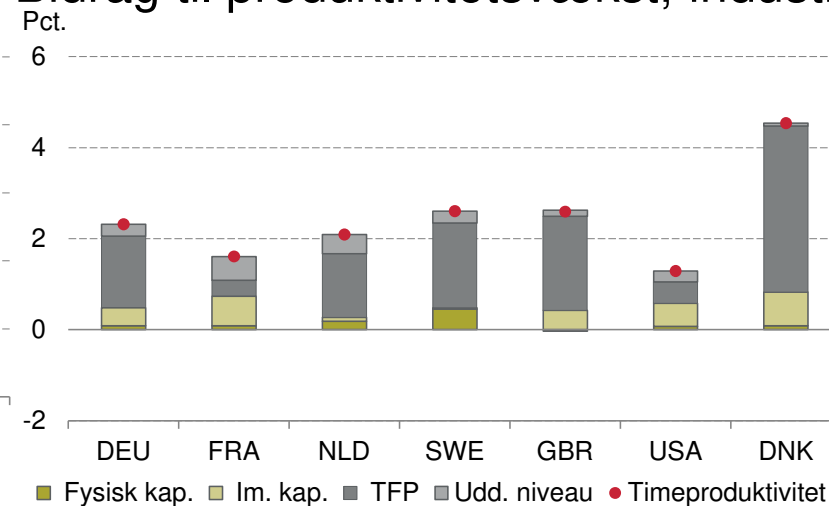
Bidrag til produktivitetsvækst, industri



Anm.: 2010-2022.

Kilde: Danmarks Statistik.

Bidrag til produktivitetsvækst, industri



Anm.: 2010-20, 2010-29 for Danmark.

Kilde: EU-KLEMS.