

Af cheføkonom Mads Lundby Hansen,  
CEPOS

Oplæg i Folketinget om efterløn

**CEPOS**

# Velfærds-Danmark anno 2010

Offentlig afhængighed, 1.000 personer			
	1970	2001	2010
Private ansatte (ekskl. orlov)	2058	1923	1907
Offentlige ansatte (ekskl. orlov) (1)	405	820	833
Overførselsmodtagere i alt (2)	918	1714	1849
Afhængige af offentlige kasser (3)=(1)+(2)	1323	2534	2682
(3) som andel af vælgerbefolkningen	37,0%	60,5%	62,1%

Anm.: Overførselsmodtagere er opgjort som helårspersoner

Kilde: Danmarks Statistik, Økonomisk Redegørelse aug. 2010 samt egne beregninger

CEPOS

# Færre beskæftigede som resultat af flere personer på overførselsindkomster

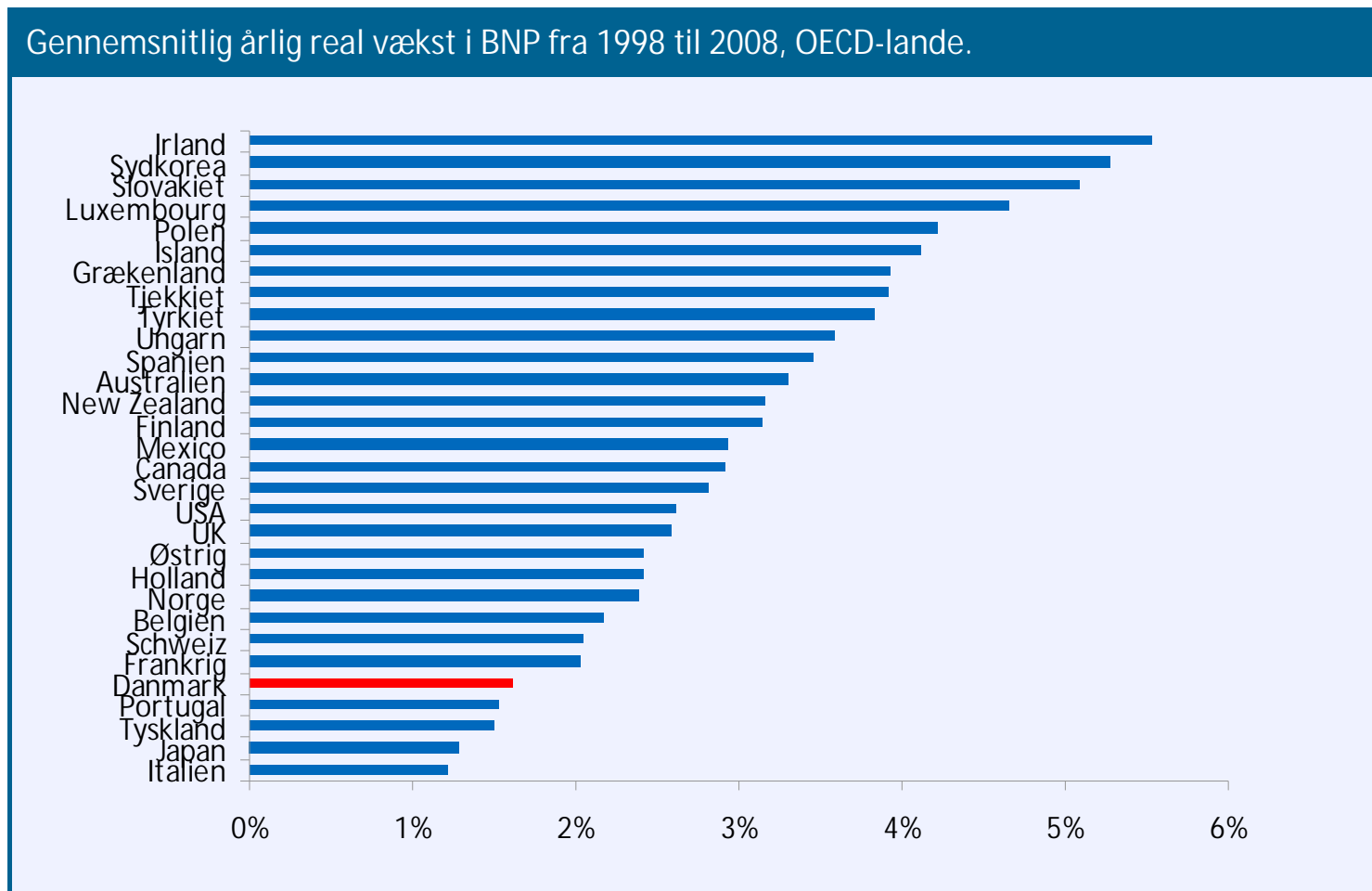
Udvikling i antallet af indkomstoverførselsmodtagere					
1.000 personer	2010	2015	2020	2010-2015	2010-2020
Overførselsmodtagere, i alt	1.855	2.000	2.090	145	235
Heraf (udvalgte poster):					
Folkepensionister	906	1.037	1.129	132	223
SU-modtagere	249	272	277	24	28
Efterlønsmodtagere	148	132	115	-16	-33
Beskæftigede, i alt	2.696	2.666	2.656	-30	-41
- offentligt	899	922	932	23	33
- privat	1.798	1.744	1.724	-53	-74

Anm.: Tallene for antal personer på overførselsindkomst kommer fra DREAMS befolkningsfremskrivning, mens tallene for beskæftigelsen kommer fra DREAMS langfristede økonomiske fremskrivning

Kilde: DREAMs Befolkningsfremskrivning og DREAMs Økonomiske fremskrivning

# CEPOS

# Danmark har haft relativt lav vækst



Kilde: OECD Economic Outlook no. 86

# Lavvækst 1998-2008

- Væksten var lav som følge af:
- Lav produktivitet svækst
- Mangel på arbejdskraft
- Væksten havde været 0,4 pct.point højere, hvis efterlønsordningen var afviklet
- Og velstandsniveauet 60 mia.kr. højere

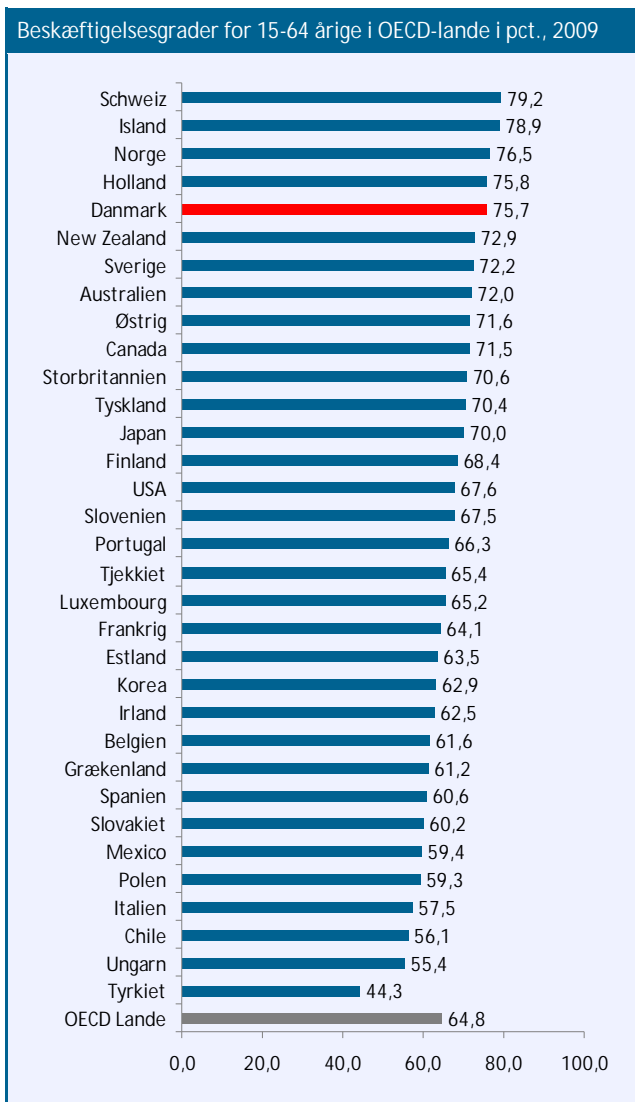
**CEPOS**

# Lavvækst de næste 10 år

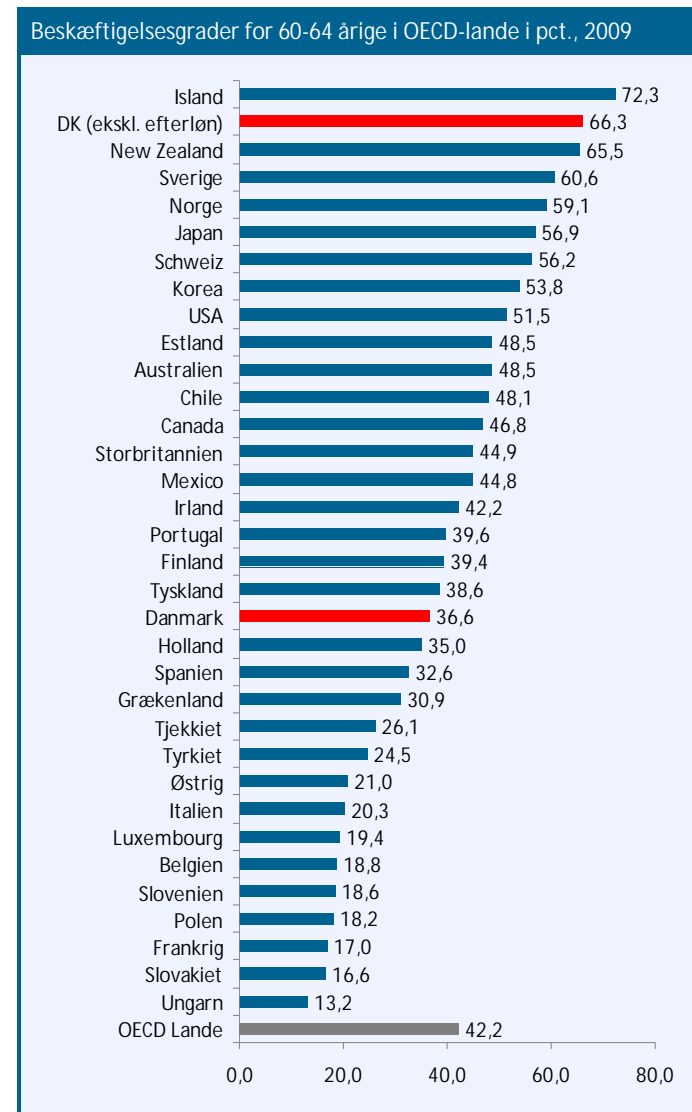
- De kommende 10 år er der udsigt til lavvækst svarende til en potentiel vækst på ca. 1 pct. om året
- Skal væksten op på 2 pct. kræver det 250.000 ekstra i arbejde
- Eller højere produktivitet

**CEPOS**

# Beskæftigelsesgrader



Kilde: OECD



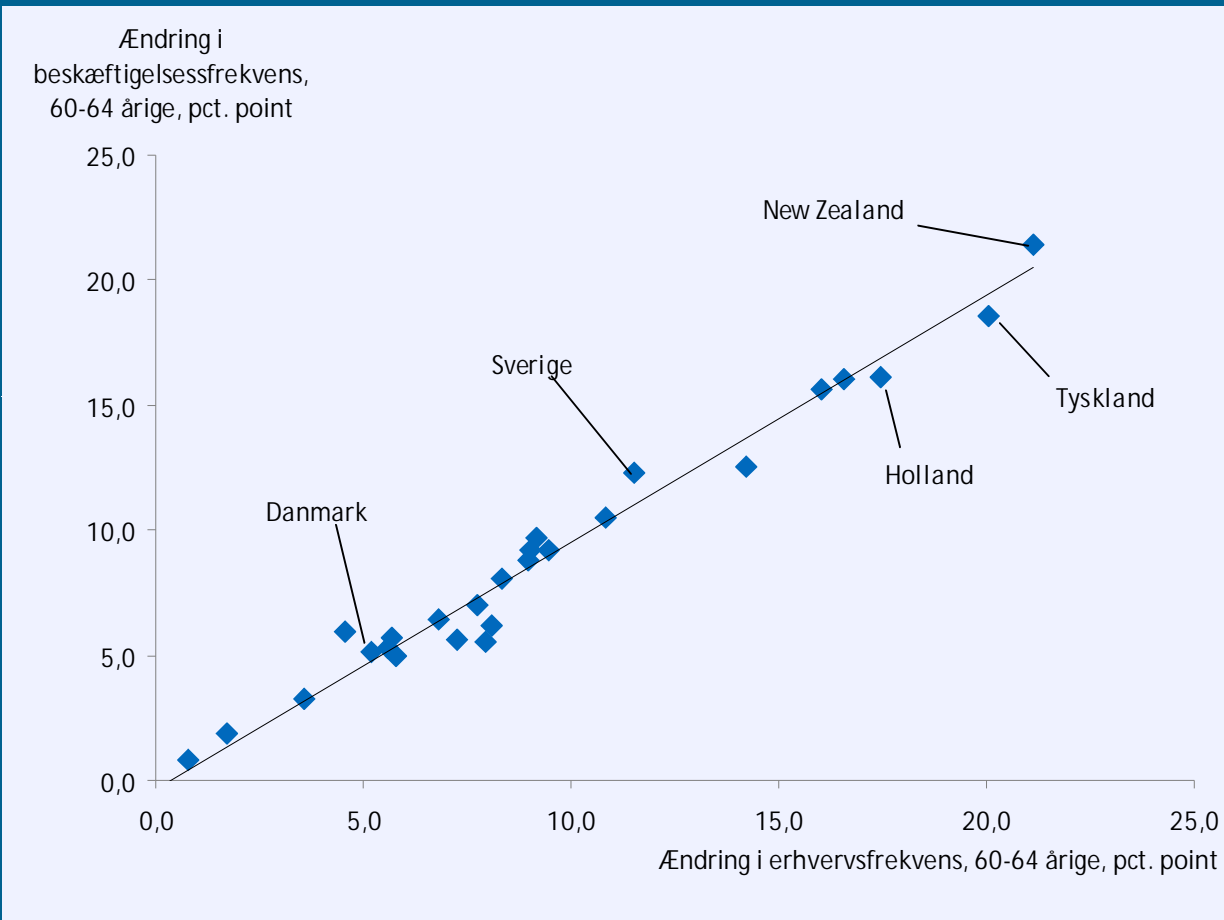
Kilde: OECD

Anm: Det antages, at beskæftigelsesgraden for de 60-64 årige er uændret i 2015 i forhold til 2009, såfremt en afvikling ikke var gennemført

CEPOS

# Klar sammenhæng imellem beskæftigelse og arbejdsudbud

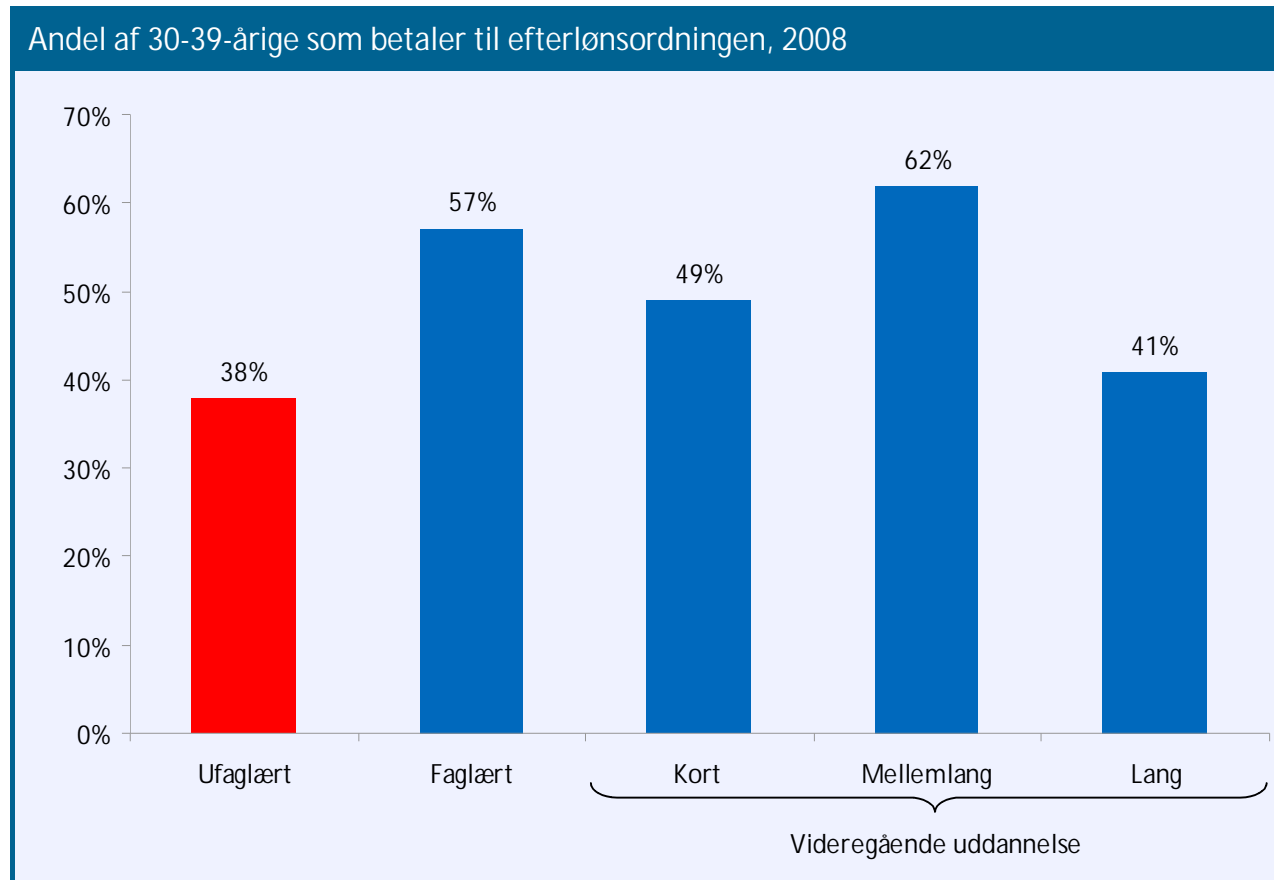
Ændring i erhvervs- og beskæftigelsesfrekvens i OECD-landene for 60-64-årige, 1997-2007



Kilde: Finansministeriet



# Kun 38% af de ufaglærte betaler ind til efterlønsordningen



Kilde: Finansministeriet

CEPOS

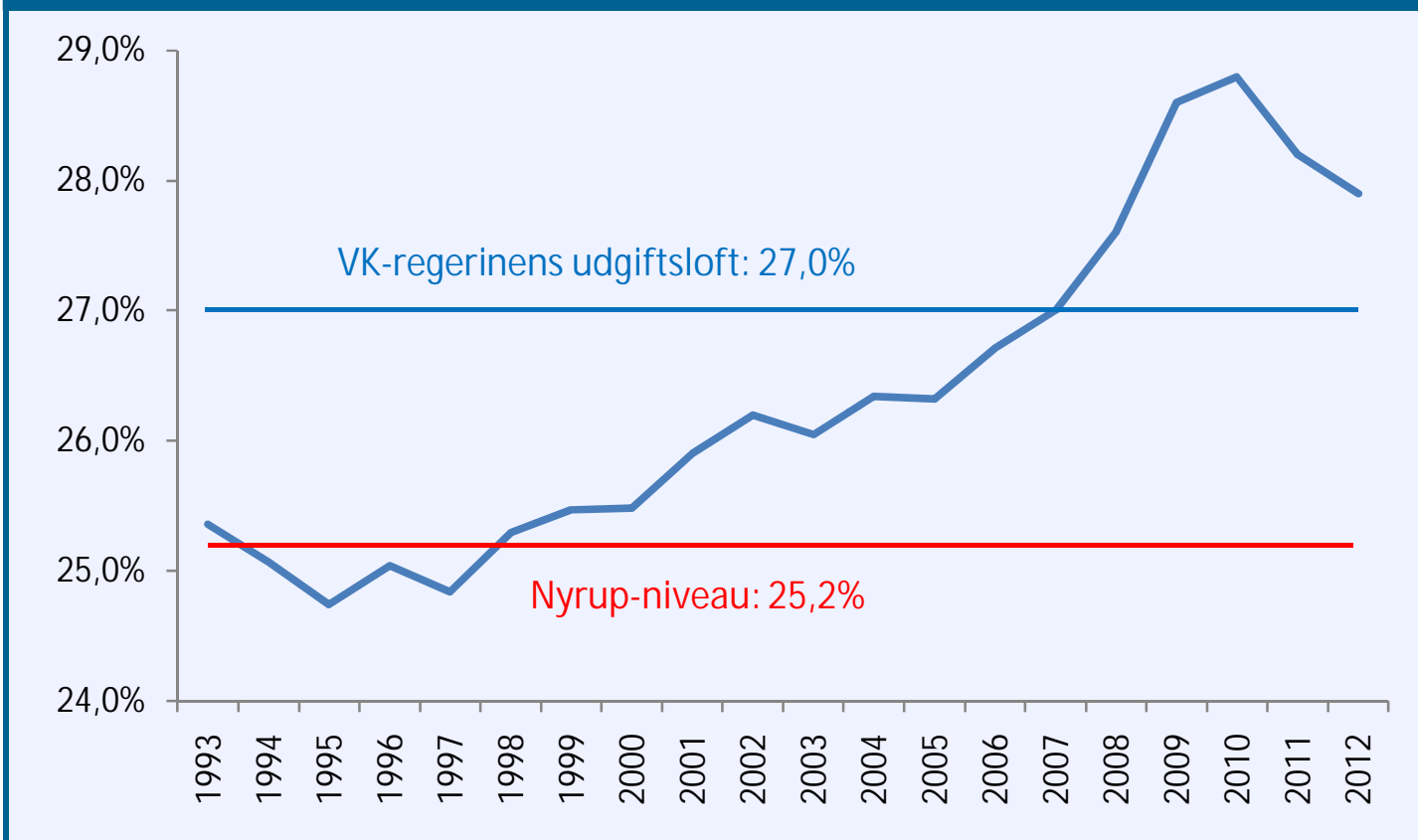
# Budgetforbedringen går til øget offentligt forbrug

- Budgetforbedringen medgår til at øge det offentlige forbrug med 18 mia.kr.
- Hvilken effekt har det på velfærden?
- I forvejen er der tilført 74 mia.kr. under VK-regeringen
- Det vil betyde ca. 35.000 ekstra offentligt ansatte

**CEPOS**

# Udgiftsloft

Offentligt forbrug som pct. af konjunkturrensset BNP, 1993-2012



Kilde: Finansministeriet

CEPOS